





Guide for Activity Report Panduan untuk Laporan Aktiviti

The purpose of this document is to provide a guide on the type of information required in the reports for RDD's newsletter, annual report, and other publications.

Tujuan dokumen ini adalah untuk menyediakan panduan bagi jenis maklumat yang diperlukan dalam laporan untuk bahan berita RDD, laporan tahunan, dan penerbitan lain.

ITEM JENIS	INFORMATION MAKLUMAT	NOTES NOTA
Name of event Nama acara / program	BENGKEL PENYUNTINGAN VIDEO #MYKOMUNITIKREATIF	
Date & Time Tarikh & Masa	30.07.2016 9.00-5.00 PETANG	
Location Lokasi	PUSAT INTERNET 1 MALAYSIA FELDA LASAH	
Purpose Tujuan	<i>Bengkel ini diadakan bagi mendedahkan pelajar sekolah dengan teknik penyuntingan video menggunakan aplikasi VideoPad.</i>	
Details of recipients Butiran Penerima	-	
Details of contribution Butir-butir berkaitan dengan aktiviti	<p><i>-Pada permulaan bengkel ini, pelajar diminta untuk membuat kumpulan yang terdiri daripada 4 orang ahli.</i></p> <p><i>- Kemudian setiap kumpulan akan menjana idea untuk menghasilkan video untuk pertandingan Video #mykomunitikreatif</i></p> <p><i>-Setelah mendapat idea, pelajar akan masuk ke kelas penyuntingan video yang akan diajar oleh Pengurus PI1M.</i></p> <p><i>-Aktiviti akhir, pelajar akan mula menyunting video masing masing.</i></p>	
Benefits of the contribution Kebaikan / kelebihan aktiviti	<i>-Kebaikan daripada aktiviti ini, pelajar boleh belajar cara cara menyunting video dan menghasilkan video-video yang menarik. Disamping itu, dengan adanya kelas ini pelajar boleh menunjukkan kreativiti masing-masing.</i>	
Name of VIP Nama VIP	-	
Name of guest VIP Nama tetamu daripada VIP		
Main execution Pelaksanaan aktiviti utama	<ul style="list-style-type: none"> - Pembahagian kumpulan - Pencarian idea untuk menghasilkan video - Kelas penyuntingan video - Pelajar mula mengambil video masing-masing - Proses penyuntingan Video 	

ITEM JENIS	INFORMATION MAKLUMAT	NOTES NOTA
	<ul style="list-style-type: none"> - Video yang terhasil dimasukkan ke dalam Youtube 	
Supporting activities Aktiviti Sokongan	<ul style="list-style-type: none"> - Pengisian borang pertandingan MYkomunitikreatif secara atas talian - Tontonan video pertandingan MYkomunitikreatif yang berjaya memenangi pertandingan 	
Other participants Peserta Lain		
		<i>Make sure to match photos with caption</i> <i>Pastikan gambar sepadan dengan keterangan</i>
-Photo caption names Keterangan gambar berserta nama	 <p><i>Peserta Bengkel Penyuntingan Video oleh Pelajar Sekolah Tahfiz Kuala Kangsar</i></p>  <p><i>Peserta sedang penyunting video menggunakan aplikasi Video Pad.</i></p>	

ITEM JENIS	INFORMATION MAKLUMAT	NOTES NOTA
	 <p data-bbox="613 800 1243 863">- Peserta mengikuti kelas penyuntingan Video oleh Pengurus PI1M Felda Lasah</p>  <p data-bbox="613 1304 1146 1367">- Proses penyuntingan video oleh adik Muhammad Azim Aizudin</p>	
Translation Terjemahan	-	
Supporting documents Dokumen Sokongan		Enclose as attachment Sebagai lampiran

**PLEASE SUBMIT YOUR WRITTEN REPORT & PHOTOS BASED ON THIS GUIDE TO THE
CONTENT APPLICATION DEVELOPMENT DEPARTMENT WITHIN ONE WEEK OF THE
EVENT**

**SILA KEMUKAKAN LAPORAN BERTULIS & GAMBAR-GAMBAR BERLANDASKAN
PANDUAN YANG DIBERIKAN DAN HANTAR KE JABATAN PEMBANGUNAN APLIKASI
KANDUNGAN DALAM TEMPOH SEMINGGU SELEPAS ACARA / PROGRAM
BERLANGSUNG**