





Guide for Activity Report Panduan untuk Laporan Aktiviti

The purpose of this document is to provide a guide on the type of information required in the reports for RDD's newsletter, annual report, and other publications.

Tujuan dokumen ini adalah untuk menyediakan panduan bagi jenis maklumat yang diperlukan dalam laporan untuk bahan berita RDD, laporan tahunan, dan penerbitan lain.

ITEM JENIS	INFORMATION MAKLUMAT	NOTES NOTA
Name of event Nama acara / program	PKELAS ICT BERSAMA PDK SERI MURNI FELDA LASAH	
Date & Time Tarikh & Masa	- 09.03.2017 - 9.00.00- 11.00 PG	
Location Lokasi	- PI1M FELDA LASAH	
Purpose Tujuan	- Untuk memastikan kanak-kanak Pra Sekolah belajar mengenal ICT dari awal usia lagi.	
Details of recipients Butiran Penerima	-	
Details of contribution Butir-butir berkaitan dengan aktiviti	<ul style="list-style-type: none"> - Taklimat penggunaan Paint oleh Pengurus PI1M Felda Lasah - Petugas mengajar kanak-kanak untuk melukis permandangan menggunakan brush - Petugas mengajar kanak-kanak cara memasukkan gambar - Kanak-kanak membuat latihan dan menggunakan kreativiti menyiapkan poster. 	
Benefits of the contribution Kebaikan / kelebihan aktiviti	- Kebaikan daripada program ini kita dapat melihat perkembangan kanak-kanak dalam mempelajari ICT. Guru kelas Pra Sekolah juga dapat melihat kanak-kanak mana yang bermasalah dalam pembelajaran tetapi boleh menggunakan ICT dengan baik untuk belajar.	
Name of VIP Nama VIP	- tiada	
Name of guest VIP Nama tetamu daripada VIP	- tiada	
Main execution Pelaksanaan aktiviti utama	- tiada	
Supporting activities Aktiviti Sokongan	- Memasukkan gambar dalam Paint.	
		<i>Make sure to match</i>

ITEM JENIS	INFORMATION MAKLUMAT	NOTES NOTA
		<i>photos with caption Pastikan gambar sepadan dengan keterangan</i>
<p>-Photo caption names Keterangan gambar berserta nama</p>	 <p>- <i>Kanak-kanak Pra sekolah RKT Lasah mengikuti kelas ICT bersama PI1M Felda Lasah setiap hari Khamis minggu pertama setiap bulan.</i></p>  <p>- <i>Kelas Interaktif ICT menggunakan aplikasi Paint dimana kanak-kanak akan melukis pemandangan dan memasukkan gambar dari fail gambar dari destop.</i></p> 	

ITEM JENIS	INFORMATION MAKLUMAT	NOTES NOTA
	<p>- Seorang kanak-kanak mengambil gambar dari fail untuk dimasukkan ke dalam gambar permandangan yang telah dilukis</p>  <p>- Kanak-kanak akan menggunakan kreativiti untuk membuat poster mereka.</p>	
Translation Terjemahan		
Supporting documents Dokumen Sokongan		<i>Enclose as attachment Sebagai lampiran</i>

**PLEASE SUBMIT YOUR WRITTEN REPORT & PHOTOS BASED ON THIS GUIDE TO THE
CONTENT APPLICATION DEVELOPMENT DEPARTMENT WITHIN ONE WEEK OF THE
EVENT**

**SILA KEMUKAKAN LAPORAN BERTULIS & GAMBAR-GAMBAR BERLANDASKAN
PANDUAN YANG DIBERIKAN DAN HANTAR KE JABATAN PEMBANGUNAN APLIKASI
KANDUNGAN DALAM TEMPOH SEMINGGU SELEPAS ACARA / PROGRAM
BERLANGSUNG**