




## Guide for Activity Report Panduan untuk Laporan Aktiviti


The purpose of this document is to provide a guide on the type of information required in the reports for RDD's newsletter, annual report, and other publications.

Tujuan dokumen ini adalah untuk menyediakan panduan bagi jenis maklumat yang diperlukan dalam laporan untuk bahan berita RDD, laporan tahunan, dan penerbitan lain.

ITEM JENIS	INFORMATION MAKLUMAT	NOTES NOTA
<b>Name of event Nama acara / program</b>	LAWATAN SAMBIL BELAJAR IT DI PI1M FELDA LASAH	
<b>Date &amp; Time Tarikh &amp; Masa</b>	6.08.2016 9.00- 12.00 TENGAHARI	
<b>Location Lokasi</b>	PI1M FELDA LASAH	
<b>Purpose Tujuan</b>	<i>Lawatan Sambil Belajar IT oleh murid tahun 5 SK Kampung Maamor diadakan bagi memperkenalkan Pusat Internet 1 Malaysia (PI1M) serta fungsi PI1M kepada mereka. Disamping itu, kelas asas Microsoft Office Word dijalankan bagi melengkapkan lawatan ini.</i>	
<b>Details of recipients Butiran Penerima</b>	-	
<b>Details of contribution Butir-butir berkaitan dengan aktiviti</b>	<i>Aktiviti yang diadakan semasa program in diadakan adalah:</i> <ol style="list-style-type: none"> <li>1) <i>Aktiviti 1-Penerangan Fungsi PI1M oleh Penolong Pengurus PI1M Felda Lasah, Pn Siti Shasila bt Alang Ismail</i></li> <li>2) <i>Aktiviti 2 – Kelas Microsoft Office Word, membuat poster dan fungsi remove beckground.</i></li> <li>3) <i>Aktiviti 3 – Cara membuat Origami ikan oleh Pn Norhayati, Penyelia Perpustakaan Felda Lasah</i></li> </ol>	
<b>Benefits of the contribution Kebaikan / kelebihan aktiviti</b>	<i>-Aktiviti ini dijalankan bagi memperkenalkan PI1M kepada murid yang tinggal diluar kawasan Felda Lasah. Selain itu, memberi peluang kepada mereka untuk belajar IT dan memupuk minat untuk datang kembali ke PI1M.</i>	
<b>Name of VIP Nama VIP</b>	-	
<b>Name of guest VIP Nama tetamu daripada VIP</b>		
<b>Main execution Pelaksanaan aktiviti utama</b>	- <i>Lawatan ke PI1M Felda Lasah</i>	

ITEM JENIS	INFORMATION MAKLUMAT	NOTES NOTA
Supporting activities Aktiviti Sokongan	<ul style="list-style-type: none"> <li>- Taklimat dan pengenalan PI1M serta Fungsi PI1M kepada pelajar sekolah</li> <li>- Kelas Microsoft Office Word</li> <li>- Kelas Origami oleh penyelia Perpustakaan Felda Lasah</li> </ul>	
		<p><i>Make sure to match photos with caption</i>  <i>Pastikan gambar sepadan dengan keterangan</i></p>
<p><b>-Photo caption names</b>  <b>Keterangan gambar berserta nama</b></p>	<div data-bbox="602 684 1208 1136" data-label="Image"> </div> <ul style="list-style-type: none"> <li>- Murid tahun 5 SK Kg Maamor sedang mendengar taklimat pengenalan PI1M oleh Pn Siti Shasila</li> </ul> <div data-bbox="586 1304 1219 1696" data-label="Image"> </div> <p>-Peserta sedang mencari gambar di Internet untuk membuat poster menggunakan Microsoft Office Word</p>	

ITEM JENIS	INFORMATION MAKLUMAT	NOTES NOTA
	 <p data-bbox="565 661 1252 762"><i>-Dengan menggunakan 'remove background', peserta akan membuang latar belakang gambar dan memasukkan gambar yang diinginkan sahaja.</i></p>  <p data-bbox="565 1163 1182 1230"><i>-Hasil Poster yang telah disiapkan oleh peserta kelas.</i></p>  <p data-bbox="565 1677 1203 1745"><i>Aktiviti membuat origami Ikan bersama Penyelia Perpustakaan Felda Lasah</i></p>	

ITEM JENIS	INFORMATION MAKLUMAT	NOTES NOTA
	 <p data-bbox="615 730 1209 795">- Peserta lawatan yang hadir di PI1M Felda Lasah.</p>	
Translation Terjemahan	-	
Supporting documents Dokumen Sokongan		<i>Enclose as attachment Sebagai lampiran</i>

**PLEASE SUBMIT YOUR WRITTEN REPORT & PHOTOS BASED ON THIS GUIDE TO THE  
CONTENT APPLICATION DEVELOPMENT DEPARTMENT WITHIN ONE WEEK OF THE  
EVENT**

**SILA KEMUKAKAN LAPORAN BERTULIS & GAMBAR-GAMBAR BERLANDASKAN  
PANDUAN YANG DIBERIKAN DAN HANTAR KE JABATAN PEMBANGUNAN APLIKASI  
KANDUNGAN DALAM TEMPOH SEMINGGU SELEPAS ACARA / PROGRAM  
BERLANGSUNG**